

LIKOVNA UMETNOST 6

KOMPOZICIJA KIPA

(30. 3. 2020 – 3. 4. 2020)

Čas za izdelavo naloge (izdelka) imate do 7. 4. 2020

TEORIJA:

Kip je telo, ki ima 3 dimenzije: dolžino, širino in višino. Lahko je prostostoječi, obhoden kip ali pa relief, ki je vezan na podlago.

Pri oblikovanju kipa je zelo pomembno, da je stabilen oz. stojen.

Likovno kompozicijo smo spoznali že pri risbi, ko smo likovne elemente razporejali simetrično ali nesimetrično. Enako pomembna je pri oblikovanju kipa, kjer moramo paziti, kako bomo razporedili dele kipa, da dosežemo ravnovesje.






simetrična kompozicija



nesimetrična kompozicija

PRAKTIČNI DEL/IZDELEK:

1. Oblikovali boste **nepredmetni kip** (ne predstavlja človeka, žival, predmet, rastlino) po vaši domišljiji v nesimetrični kompoziciji.
2. Izbrali boste material, ki ga najdete doma (wc tulci, karton, škatlice od jajc, žica, barvni papirji, lesene palčke, ščipalke...).
3. Pri oblikovanju bodite pozorni na to, da bo **kip stabilen**, da bodo **dodani deli dobro pritrjeni** in na **barvno kombinacijo kipa**.
4. V pomoč so vam slikovni primeri, vendar jih ne kopirajte, bodite izvirni!



CRAFTSTICK & WATERCOLOUR
SCULPTURE



www.artcampla.com

5. Končan izdelek fotografiraj in mi ga pošlji na moj e- naslov:

monika.vidmar@ospuconci.si

fotografijo shrani z imenom, priimkom, razredom in likovnim problemom

(primer: monika_vidmar_6a_kompozicija kipa)

Če je karkoli nejasnega, mi lahko pišete na moj elektronski naslov.

Želim vam obilo ustvarjalnosti in ostanite zdravi.

Lp, učiteljica Monika